

証券外務員一種・二種合格

合言葉de合格！法

第19編 スタディガイド

Success3

サクセスキューブ株式会社

【 目 次 】

I	私の合格体験記	2
	【 二種試験合格から一種試験不合格・撃沈！ 】	2
	【 一種試験合格！ 】	4
II	最小の努力で最大の効果を	7
	【 1. 問題集は解かない！ 】	7
	【 2. アハ！体験までの時間を短縮！ 】	8
	【 3. 反復×反復×繰り返し×繰り返し 】	10
III	まとめと手づくりサブノート・問題集	14
	【 合言葉 d e 合格！法 】	14
	【 さいごに 】	18

合言葉 d e 合格	検 索
------------	-----

I 私の合格体験記

50歳過ぎの中年オヤジの不合格・合格体験記です。
こんな我輩の体験がみなさまの参考になれば幸いです。

【 二種試験合格から一種試験不合格・撃沈！ 】

定年間近の中年サラリーマンが証券外務員資格試験にチャレンジ。

ふーん、こんな資格を取得しないといけないのか。
(会社からの斡旋・推薦の世界です)

それじゃあ、ということで、まずは外務員二種試験からのチャレンジです。
実は、まだ合格率も高い頃でありまして、ちょっと真面目に勉強すれば十分に合格レベルまで到達できた時代の話です。

(以前、60%くらいあった二種試験の合格率が、最近ではだんだんと低下して50%近くになってきているのです。今から受験する人たちは大変ですネ。)

はい、1ヶ月ほど、ちゃんと・しっかり勉強しました。
もちろん真面目に、です。

※具体的な勉強のやり方は、いわゆる市販されているテキスト(参考書)を読んで、練習問題をして、間違ったところをまたテキスト(参考書)に戻って・・・
それからCD-ROMも購入して模擬試験をやって・・・という学習スタイルでありました。

みごと！ 合格！ バンザ〜イ！です。

その時、ありがたい「神のお告げ(職場の同僚からのありがたいアドバイス)」が・・・

すぐに一種試験の勉強を
開始して続けてチャレンジ
した方が絶対いいよ。



ふーん、そんなものか。
でも・・・ムッフ



ということで、我輩は、鯛やヒラメの舞踊りではありませんが、この世の春を、人生を満喫しておりました。

時は流れて、ふと気づくと半年が過ぎていたのです。

※ 二種試験で勉強したことは、完璧に記憶が（どこかに）飛んで行ってしまっていたのです。

そこへ、ある時、別の神のお告げが・・・（今度は職場の上司からのお告げでした。）

「早く一種試験も合格せよ！」

これって専門用語で何と言うかご存知ですか？（これを業務命令といいます。）

（村人A＝我輩）

「何とかお許しくださいませ、お代官様。」

「もう定年が近い我輩ですパイ。資格なしで卒業（定年）させてもらえませんか？」

（悪代官＝職場の上司）

「えーい、ならぬ、ならぬ！ 絶対にならぬゾ！」

（村人A＝我輩）

「ハハーッ！」

ということで、逃げおおせることなく外務員一種試験も受験せざるを得なくなっていました。しかし、半年間のブランクは予想以上に我輩の脳みそを蝕んでおりました。

そこへ、悪魔のささやきが・・・（ふと名案？迷案？が浮かんだのです。）

「よし、業務命令だからチャレンジしなきゃならない。でも、落ちてしまえばどうしようもない。やがては、時間切れ・引き分け（定年退職）になる。ムフフフ・・・これで行くしかないじゃないか。（微笑）」

.....

こんな参加するだけの試験で合格できるはずがございません。
みごと！ **不合格！** でした。

そのうち、悪代官（上司）からのお咎めもなく、またまた平和な日々を過ごしておりました。

そんなある日のこと・・・

（悪代官＝職場の上司）

「みなのもの、集合じゃ！」

（村人A＝我輩）

「お代官様、今日は何ごとでござえますだ？」

(悪代官＝職場の上司)

「うむ、この度、殿（社長）から『全員一種試験に合格せよ』の命がくだされたのじゃ。」

「ついては、次回の試験までに絶対に合格するのだ。もし、合格しなかった時は、全員が獄門・打ち首じゃ！」

「わかったな？」

(村人A＝我輩)

「ひえ～え！」

ということで、二度目のチャレンジをすることになったのです。
しかも、今度ばかりは「絶対合格！」が至上命題となってしまいました。

衰えゆく記憶力・視力・体力・精神力にムチ打って、使命感・責任感に点火して、向上心と情熱に再点火してのチャレンジです。

さあ、どうする？

【 一種試験合格！ 】

- ➔ もちろん、毎日の仕事はやらないといけない。
- ➔ 土・日曜日や休日もそれなりに遊びたいし・・・
- ➔ 家族サービスもしなきゃいけないし・・・
- ➔ う～ん・・・

となれば、（不合格経験を踏まえて）

最小の努力（＝できるだけ短期間）で、最大の効果（＝合格）を！

ですね。

その前に、自分の学習スタイルを構築しなきゃなりません。
そこで参考にしたのが、自分がカラオケで新曲を覚える時のやり方です。

どうやってメロディーや歌詞を覚えてきたか？ です。

聴いて覚える、何度も何度も（反復×反復）口ずさんで覚える。

というパターンでした。
これを外務員試験に応用すればいいだけの話です。



できるだけ**短時間で理解して**（アハ！体験＝あっ、そうか。な～んだ。そうなんだ！）、**あとは（記憶に）定着させれば**いいよね、という結論に達したのです。

ということで、（記憶定着のための）ICレコーダーを購入して短期決戦型の集中学習にチャレンジすることにしましたのです。・・・今と違って「スマホ」を手にしてできていなかったのです。



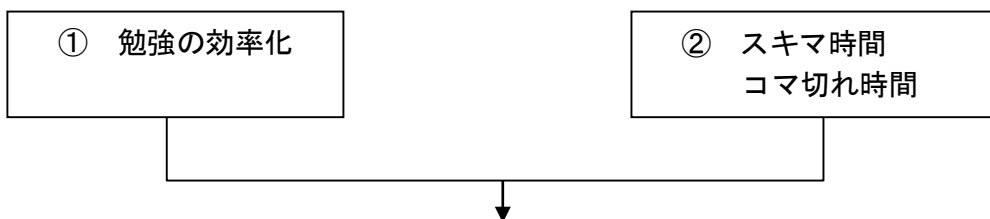
みごと！ 合格！ バンザ～イ！ です。

不合格・合格体験からのアドバイス（明日のために、その1）

- ① 理解 ⇒ 記憶 ⇒ 定着 までをいかに効率良くするか（短時間化・効率化）
- ② スキマ時間・コマ切れ時間の活用

の2点です。

- ➔ みんな忙しいのですから。
- ➔ 他にやることがいっぱいあるのですから。
- ➔ 合格した後、もっとやりたいことがたくさんあるから。
- ➔ つまり最小の努力で最大の効果を = 短時間・短期間で合格する というのが理想です。



当たり前のことですかね。

不合格・合格体験からのアドバイス（明日のために、その2）

※ テキストを読む（理解する）・・・（比較的時間のある）土・日曜日中心
または平日の夜

※ 反復×反復で問題集を活用・・・通勤時や昼休みなどのコマ切れ時間を有効活用
（ICレコーダーを使う等・今ならスマホ）

これが、我輩の1ヶ月ちょいでの合格法の学習生活パターンです。
もちろん、みなさん独自のスタイルで構いません。

以上が、しがない体験からのアドバイスでした。

次章は、3つのポイントについての説明です。

Ⅱ 最小の努力で最大の効果を

みんな忙しいのです。

毎日毎日、やること・やらないといけないこと・やりたいこと・・・いっぱいあります。

ましてや、仕事人なら一日 24 時間のうち、どれくらい外務員資格試験の勉強時間を確保できるか、ということになりますね。

それでいて、人生は一度きりですから。

自分の夢実現や自己実現に費やす時間も大切にしたいものですよネ。

ですから、最小の努力で最大の効果を・・・要は、短時間でいかに効率良く合格するか、ということが最大の追求テーマなのです。

(外務員試験合格は)

最小の努力（できるだけ短期間で、かつ余計なエネルギーを使わない）で、
最大の効果（ズバリ！ 外務員資格試験合格！）を得るには、どうするか？

我輩の不合格・合格体験から導き出したノウハウは、3つのポイントに集約できます。

1. 問題集は解かない！
2. アハ！体験までの時間を短縮！
3. 反復×反復×繰り返し×繰り返し！

以下、3つのポイントを具体的にみていきたいと思います。

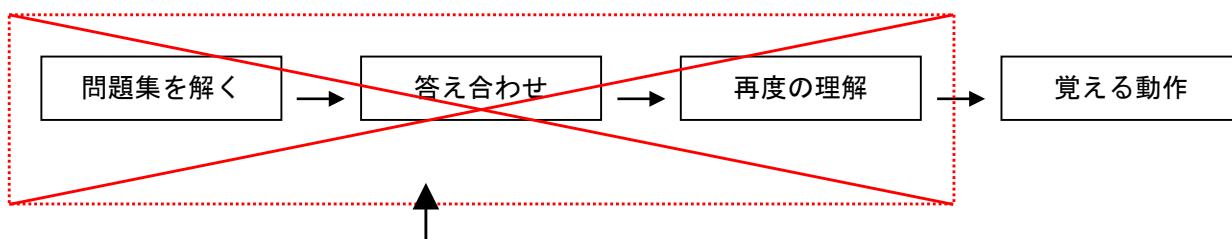
【 1. 問題集は解かない！ 】

えっ？ と言われそうですが、問題集をやらなくて良い、ということではありませんよ。

まずは、勉強開始時点での問題集への関わり方、ということでのノウハウです。

(テキストとの関わりは別です。次の項目【2】を参照ください)

学習スタート時点からは、問題集を解く ⇒ 答え合わせ ⇒ 不正解を理解 ⇒ 覚える動作
ということをする時間がもったいない、ということです。





時間がもったいない、ということです。

なので、

不合格・合格体験からのアドバイス（明日のために、その3）

どんな問題があるのか（出題されるのか）を理解する。

+

問題（パターンを含めて）と答をいっしょに覚える。

・・・POINT・1

これが（少なくとも外務員試験に関しては）、最も早いやり方です。

試験日が近づいたら、（時間的に余裕があれば）実際に問題を考えて・解いて、間違ったところを復習して、記憶に定着させる＝知識化する、という流れでも良いと思われませんが、勉強開始日から試験が近づくまでは、問題集は解かずに反復×反復（後述するPOINT・3）が一番です。

騙されたと思って、一度チャレンジしてみてください。

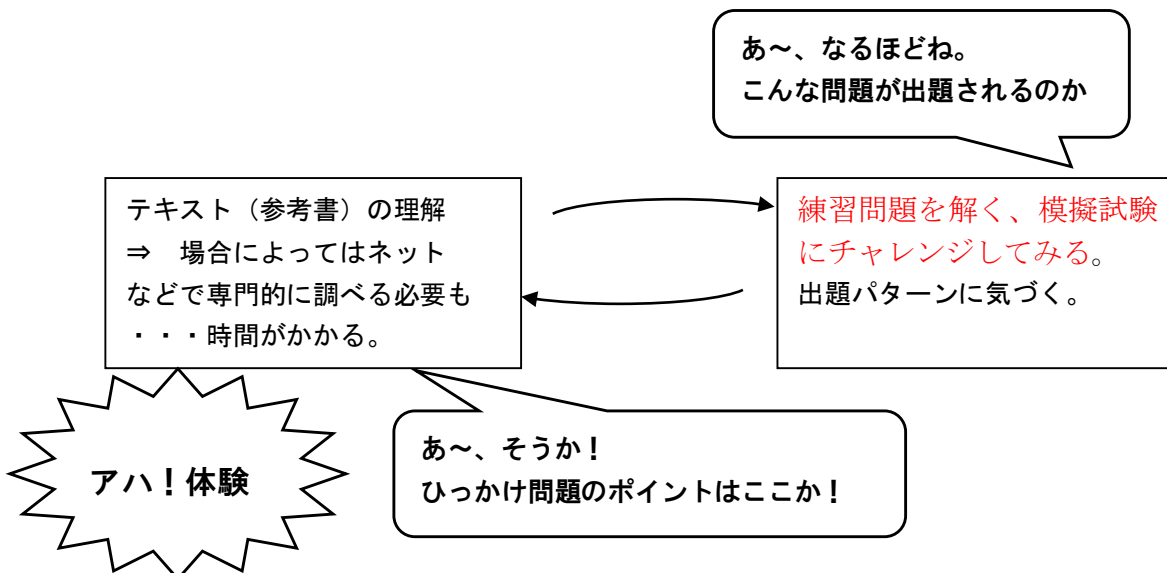
70点でOKなのでから。

みなさん、他にもやりたいこといっぱいありますよね。

【 2. アハ！体験までの時間を短縮！ 】

通常の資格試験等の勉強においては、下図のようなパターンが普通ですね。

特に、「あー、そうか！」とか「なるほどね」という『気づき』のためには、それこそ理解するという行為に時間がかかったりもします。

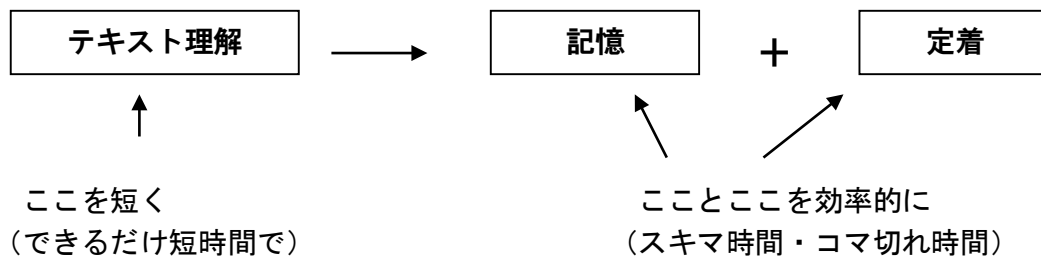


※ この理解する・気づく・納得する＝アハ！体験をするまでの時間を可能な限り短縮・短縮
するのです。

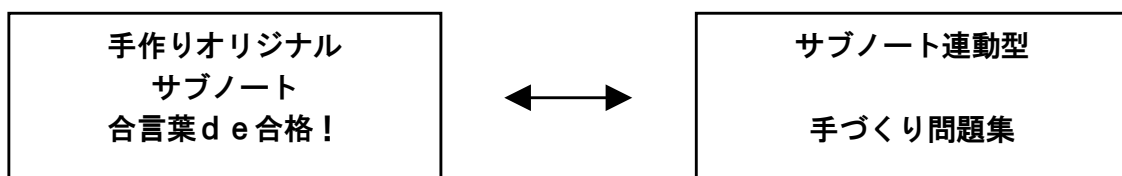
最小の努力で最大の効果を、でしたね。
しつこいですが、次のフレーズを繰り返します。

最小の努力で、最大の効果を = 短期間で、合格を

理解のための時間を削減して、それを記憶と定着のために回すのが、賢明なやり方です。



※ そのためのツールが、合言葉 de 合格！の手づくりサブノートとサブノート連動型の問題集の組み合わせです。



※ 連動することで、問題集から手づくりサブノートを見くらべる時に、アハ！体験できることにつながるのです。

不合格・合格体験からのアドバイス（明日のために、その4）

サブノート理解（アハ！体験）までの時間を限りなく短縮する。

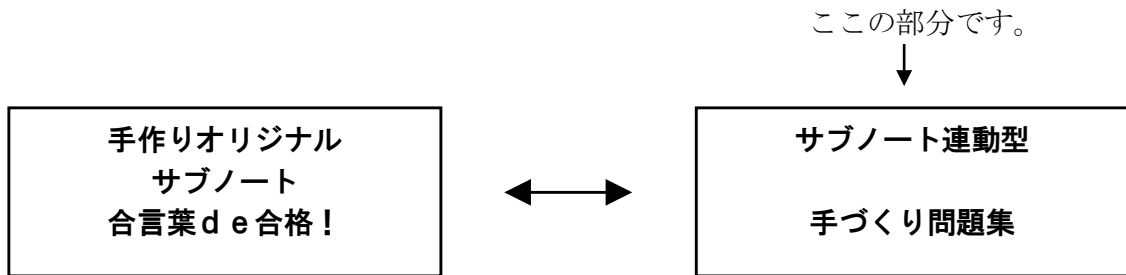
+
その分の時間を記憶・定着に回す。

・・・ POINT ・ 2

次は、記憶・定着のための時間を効率化します。

【 3. 反復×反復×繰り返し×繰り返し！ 】

サブノートの理解、アハ！体験のための時間短縮の次が、記憶・定着化の効率化です。



いくらコマ切れ時間の活用といっても、今から（学生時代の英単語帳のように）持ち運べるようなツールをつくらうとしても、それだと時間ももったいないです。

市販の問題集・・・持ち運べるようなものでもない、というのが多い。

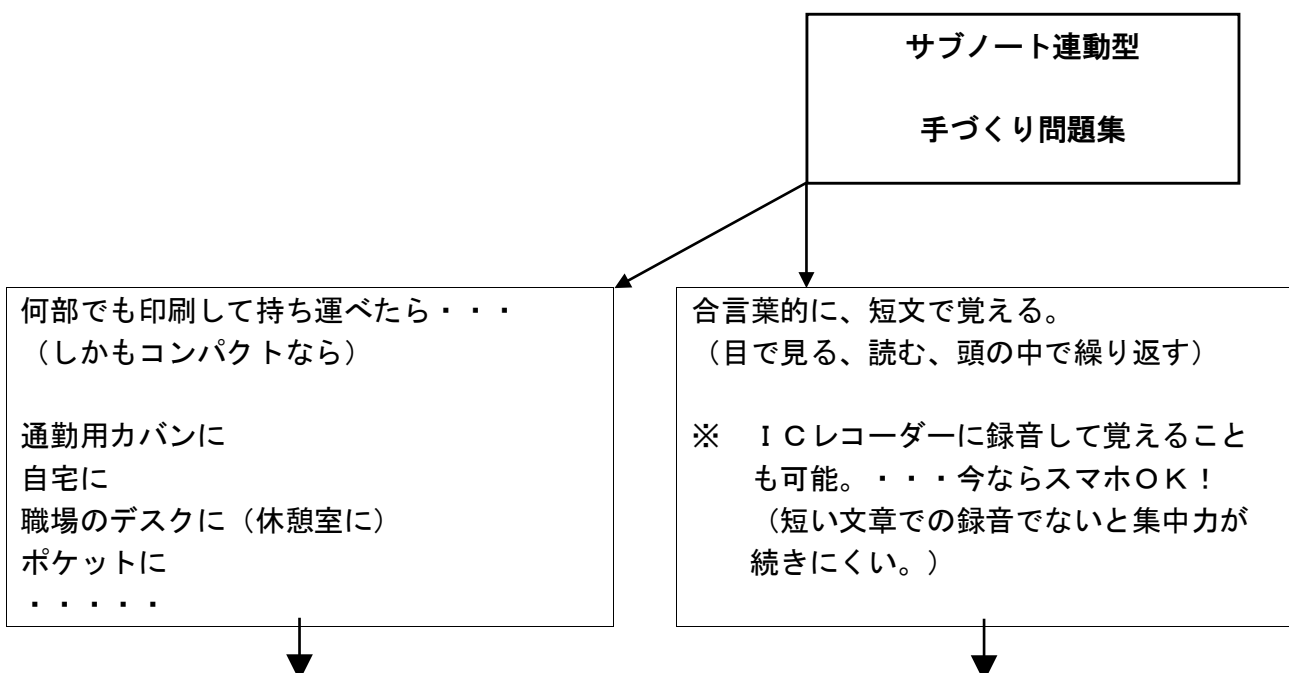
- ・・・ましてや、自宅に職場に、通勤カバンに用意するとなると費用面がネック。
- ・・・問題文や解説文が長く、ちょっとしたスキマ時間の活用には不適。

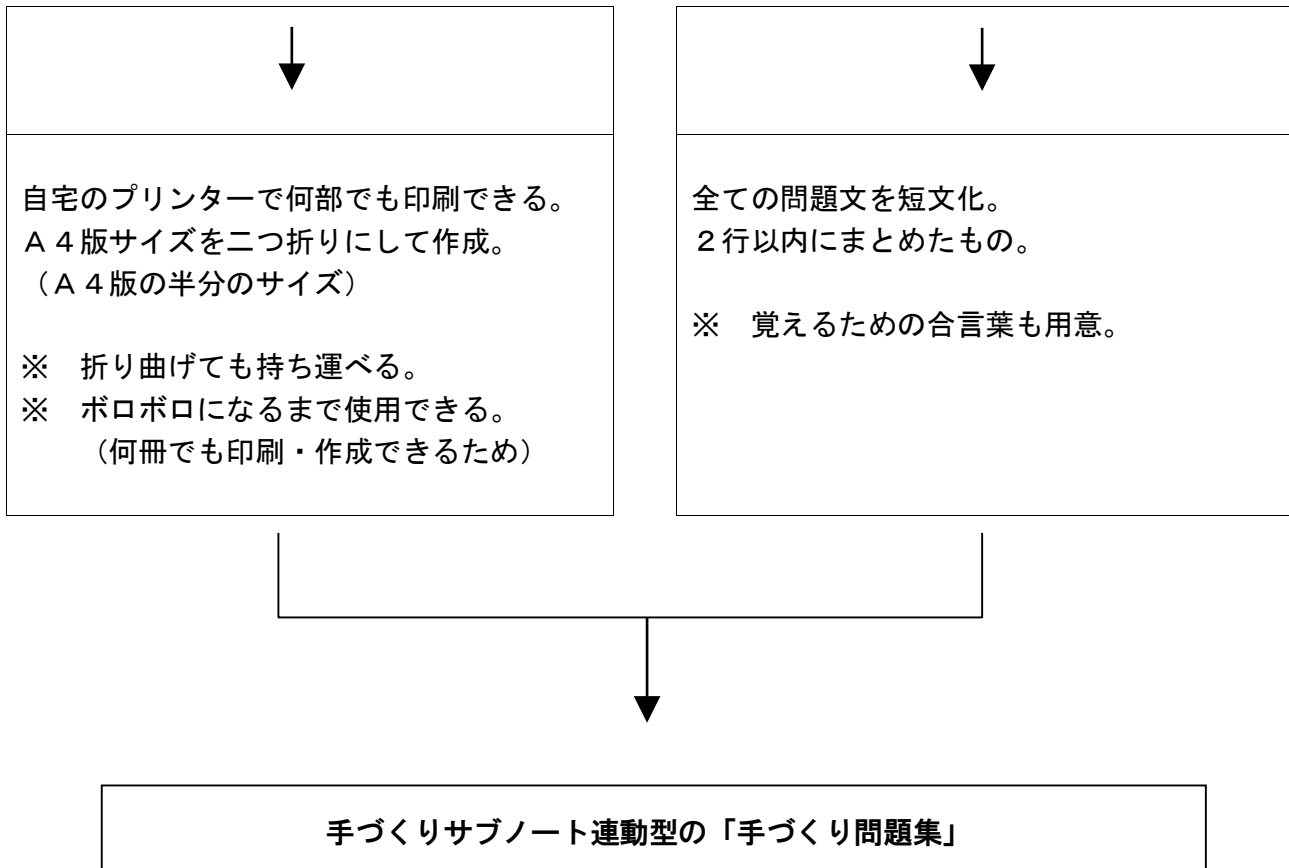
反復×反復のためには、問題文や正誤説明文の**短文化**です。

例えば、「○○○○○は、○○○○○○である。×（バツ!）」 「○○○○は○○○が正しい」
あるいは、「○○○○は、△△△△△である。○（マル!）」

というようなスタイルで、問題集が、もしくは単語帳的なものが用意できれば、いちばんありがたい話です。

※ それをスキマ時間に、コマ切れ時間に、のために2つの観点から用意したのがサブノート連動型の**手づくり問題集**です。





※ ボロボロになるまで活用すれば、自然と定着化が図れることとなります。

※ ICレコーダーを用意できれば、自分の声で「手づくり問題集」の問題文と解答・解説を録音して、スキマ時間・コマ切れ時間、特に通勤時に聴き流す形での勉強ができます。

(将来は、音源化する予定です。 ⇒ **YouTube講座**に)

※ ICレコーダーによっては、再生スピードの調整ができるものもあります。
20%アップ、30%アップ・・・100%アップまでの機種もあるようです。

※ ⇒ YouTube講座の作成そのものを(割と)早口にしました。

不合格・合格体験からのアドバイス(明日のために、その5)

スキマ時間・コマ切れ時間を徹底的に活用する。(特に通勤時の時間帯など)

+

文明の利器(スマホ・ICレコーダー)を活用するのも有効な一つの手段。

・・・POINT・3

しつこいくらいに繰り返しますネ。
この繰り返し×繰り返し×反復×反復が大切なのですから、ハイ。

通勤（通学）時、昼休みのスキマ時間・コマ切れ時間の活用

最小の努力で、最大の効果を = 短期間で、合格を

ここまでをまとめてみます。

追求するテーマは、**最小の努力で最大の効果を！** でした。

そのための3つのノウハウ・ポイントが

1. **問題集は解かない！**
2. **アハ！体験までの時間を短縮！**
3. **反復×反復×繰り返し×繰り返し！**

そして、明日のためにその1～5（3つのポイント）のアドバイスとして
（重複含む・・・それだけ大事だと認識してください）

1. ①理解 ⇒ 記憶 ⇒ 定着までをいかに効率良くするか（短時間化・効率化）
②スキマ時間・コマ切れ時間の活用
2. サブノートを読む（理解する）・・・（比較的時間のある）土・日曜日中心
または平日の夜
反復×反復で問題集を活用・・・通勤時や昼休みなどのコマ切れ時間を有効活用
（ICレコーダー・スマホを使う等も含む）
3. どんな問題があるのか（出題されるのか）を理解する。
+ POINT・1
問題（パターンを含めて）と答をいっしょに覚える。
4. サブノート理解（アハ！体験）までの時間を限りなく短縮する。
+ POINT・2
その分の時間を記憶・定着に回す。
5. スキマ時間・コマ切れ時間を徹底的に活用する。（特に通勤時の時間帯など）
+ POINT・3
文明の利器（スマホ・ICレコーダー）を活用するのも有効な一つの手段。

ここまで、いかがだったでしょうか？

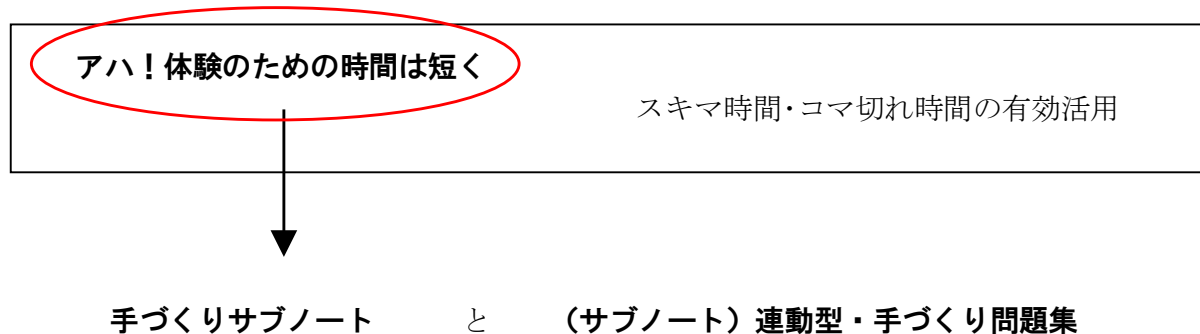
次の章では、これまで述べてきた合格体験から作成した『手づくりサブノートとサブノート連動型の問題集』について少しだけ案内をさせていただきます。

※ 用心しないでくださいネ。単なるCMです。（笑）

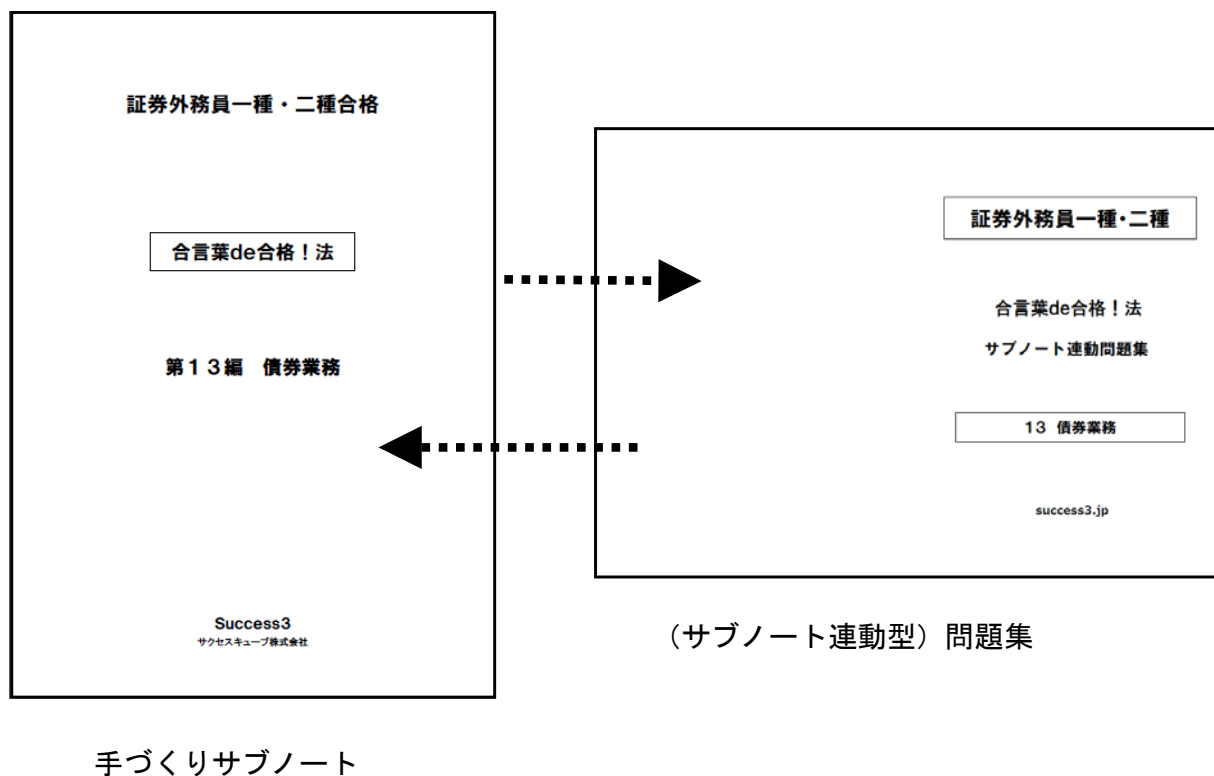
Ⅲ まとめ ⇒ 手づくりサブノート・問題集について

要は、外務員資格試験の勉強に際して、いかにして日常の生活の場面・場面における時間帯での効率化を図るか、が最大のテーマです。
これだけは絶対に忘れないでください。

【 合言葉de合格!法 】



①見くらべながらの勉強



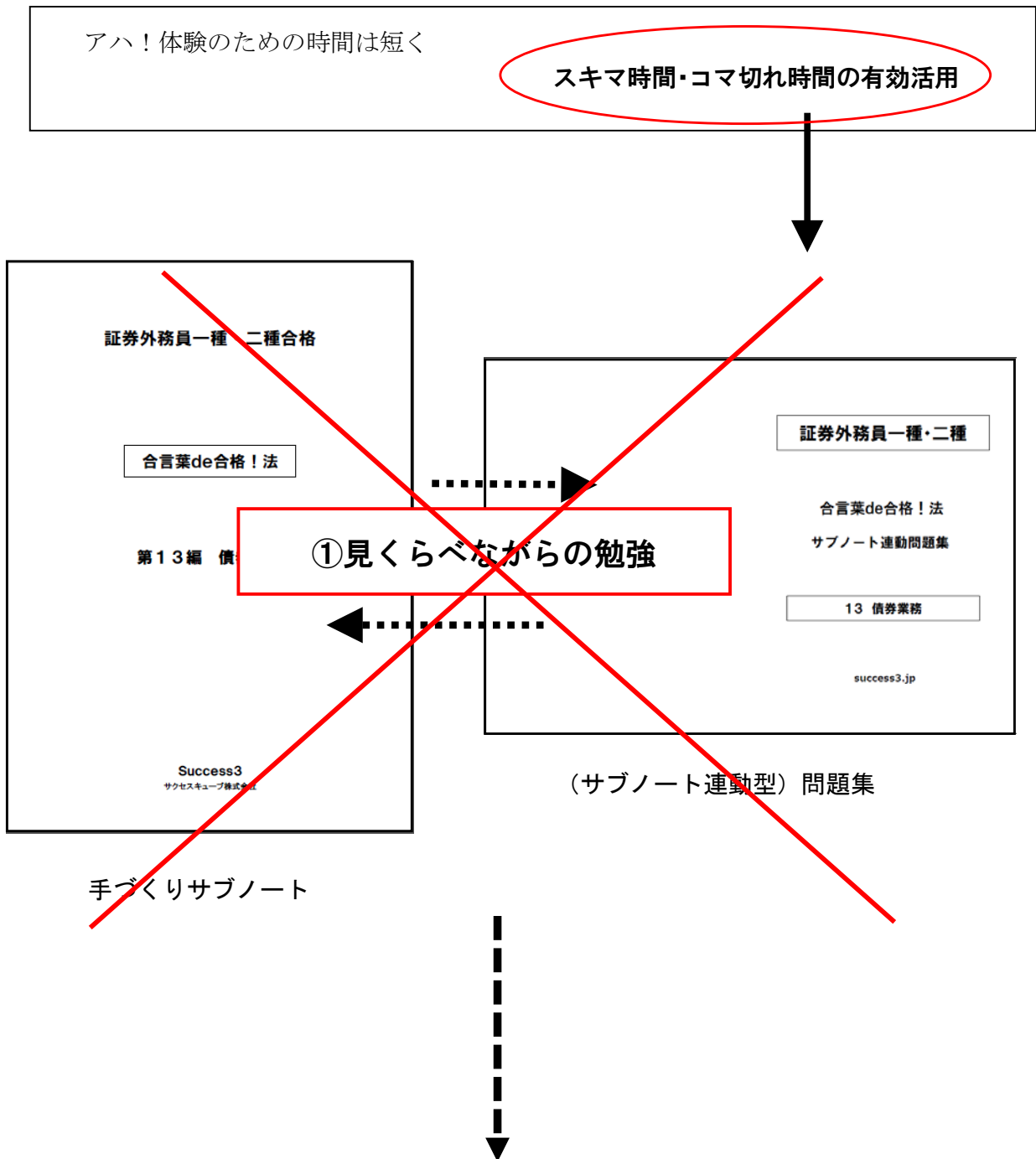
第13編 債券業務は、サブノート・問題集ともに無料ダウンロードできます。

手づくりサブノートと問題集を見くらべながらの学習は

※ 土・日曜日や平日の夜など
比較的、時間のある時に。

次は、スキマ時間の学習についてです。

見くらべながらの学習でアハ！体験のインプットができれば、次はスキマ時間を見つけてのインプット=アウトプットの訓練、です。



①見くらべながらの勉強から



②問題集中心の勉強へ

※ 問題集は解かない。

※ 繰り返し×繰り返し×反復×反復

そのために・・・何冊も印刷していろんなところ（自宅・職場・・・）に置いておくか、スマホ・ICレコーダー等に録音するのも一つの（有効な）やり方です。



※ 何部も作成・印刷して（机や職場や通勤カバンに）

ポロポロになるまで使い倒す。（ICレコーダー・スマホの活用も有効）

でも、そんな（録音したりする）時間がなあ・・・ないんだけど・・・

そんな（お忙しい）方のために、問題集をY o u T u b e 講座として活用できるようにしました。

どうぞご利用ください。（もちろん無料です。今後さらに充実させたいとも思っております）

[合言葉de合格！ YouTube講座](#)

【 さいごに 】

合言葉de合格！の手づくりサブノート と サブノート連動型・手づくり問題集 で

みなさんの**合格！**を応援！

そして

さらに、さらに、みなさんの

人生・夢実現を応援！ いたしております。

ここまで、とても合格体験記といえるようなシロモノでもない拙い本書をお読みいただきまして本当にありがとうございました。

心から感謝・感謝いたしております。

(みなさまのできるだけ早い機会での合格を祈りつつ)

(完)

証券外務員一種・二種合格

合言葉de合格！法

サクセスキューブは証券外務員一種・二種の試験合格を応援するサイトです。

Success3

サクセスキューブ株式会社

Copyright (c) <http://www.success3.jp> All Rights Reserved.

本文書は著作権法によって守られているものです。
無断での転載・利用禁止。